



ФЕДЕРАЛЬНАЯ СЛУЖБА
ГОСУДАРСТВЕННОЙ СТАТИСТИКИ

Цены на рынке жилья Липецкой области



за II квартал 2022 года



ФЕДЕРАЛЬНАЯ СЛУЖБА
ГОСУДАРСТВЕННОЙ СТАТИСТИКИ

Цены на рынке жилья

Липецкой области

за II квартал 2022 года

01 СРЕДНИЕ ЦЕНЫ НА РЫНКЕ ЖИЛЬЯ

02 ИЗМЕНЕНИЕ СРЕДНИХ ЦЕН НА РЫНКЕ ЖИЛЬЯ
В % К ПРЕДЫДУЩЕМУ КВАРТАЛУ

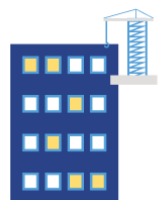
03 ИЗМЕНЕНИЕ СРЕДНИХ ЦЕН НА РЫНКЕ ЖИЛЬЯ
В % К IV КВАРТАЛУ ПРЕДЫДУЩЕГО ГОДА






СРЕДНИЕ ЦЕНЫ НА РЫНКЕ ЖИЛЬЯ ПО ЛИПЕЦКОЙ ОБЛАСТИ, РУБЛЕЙ ЗА КВ. М

II квартал 2022 года



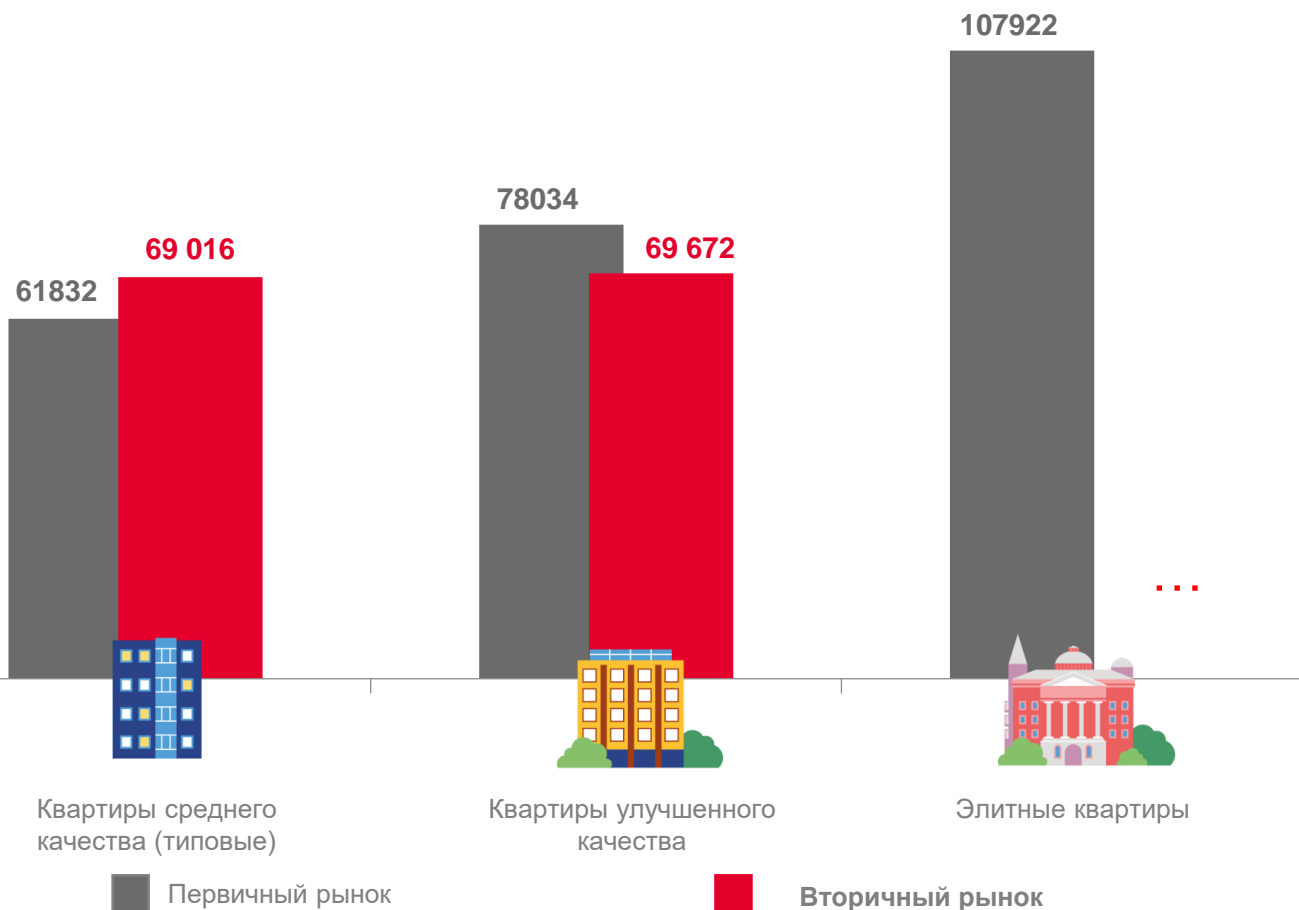
Все типы квартир
на первичном
рынке жилья

76 620



Все типы квартир
на вторичном
рынке жилья

73 069

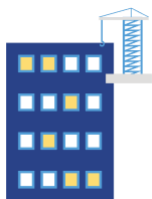


... Данные не размещаются в целях обеспечения конфиденциальности первичных статистических данных, полученных от организаций, в соответствии с Федеральным законом от 29.11.2007 №282-ФЗ (ст. 4, п. 5; ст. 9, п. 1)




ИЗМЕНЕНИЕ СРЕДНИХ ЦЕН НА РЫНКЕ ЖИЛЬЯ ПО ЛИПЕЦКОЙ ОБЛАСТИ, В % К ПРЕДЫДУЩЕМУ КВАРТАЛУ

II квартал 2022 года



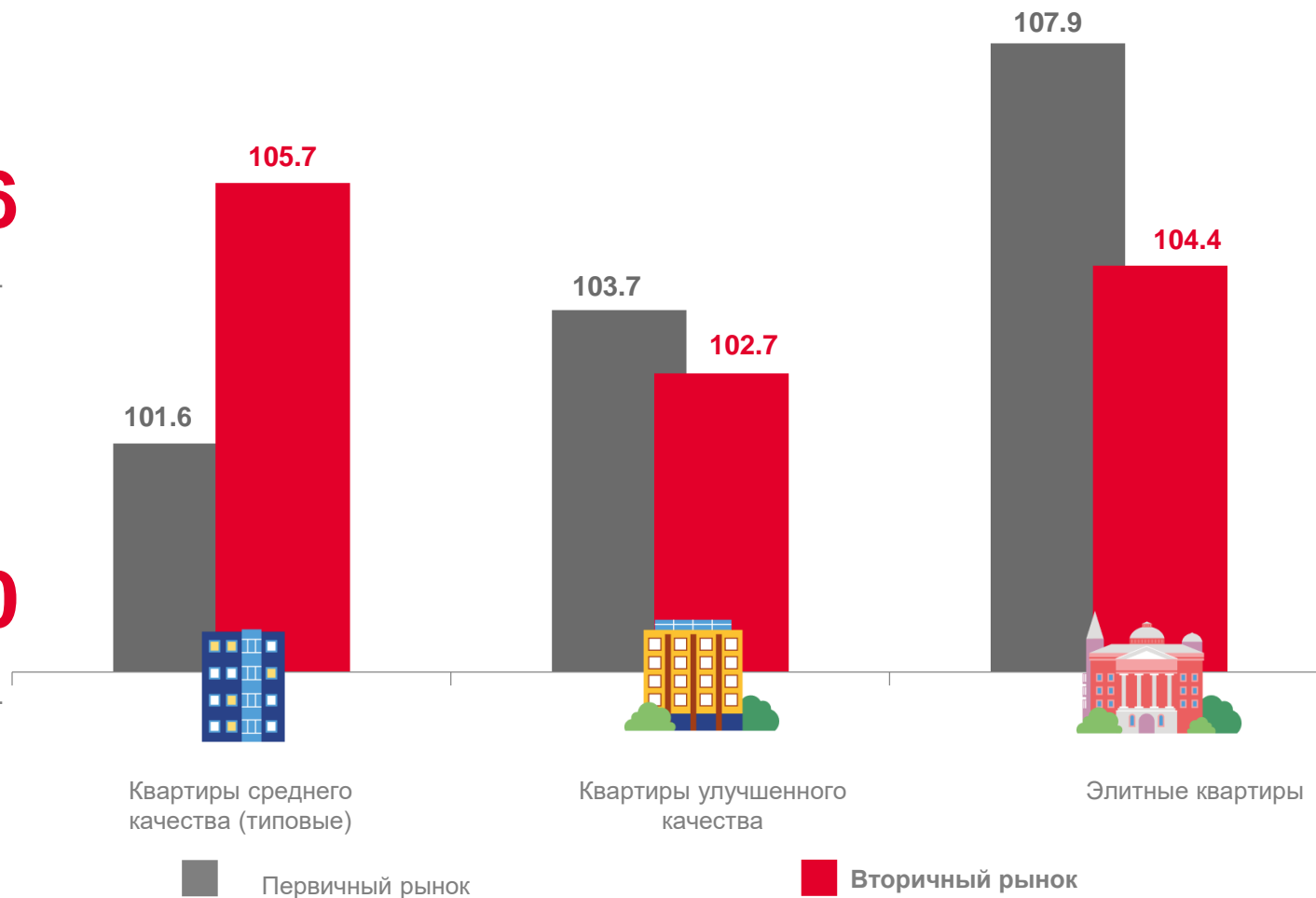
Все типы квартир
на первичном
рынке жилья

▲ 103,6



Все типы квартир
на вторичном
рынке жилья

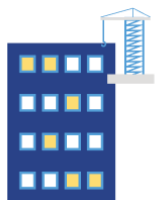
▲ 104,0






ИЗМЕНЕНИЕ СРЕДНИХ ЦЕН НА РЫНКЕ ЖИЛЬЯ ПО ЛИПЕЦКОЙ ОБЛАСТИ, В % К IV КВАРТАЛУ ПРЕДЫДУЩЕГО ГОДА

II квартал 2022 года



Все типы квартир
на первичном
рынке жилья

▲ 120,0



Все типы квартир
на вторичном
рынке жилья

▲ 119,3

